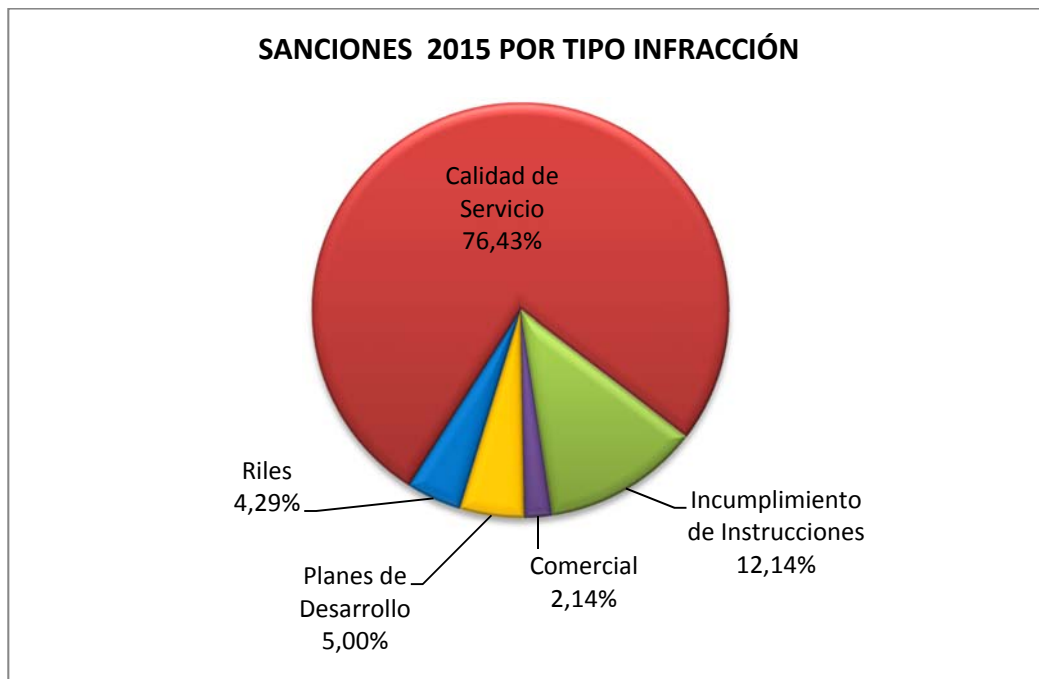


Informe de Sanciones 2015

Durante el año 2015 la SISS aplicó 140 multas, por un total de 7.423 UTA, las cuales se dividen en 134 multas a Empresas Sanitarias y 6 multas a Establecimientos Industriales generadores de Residuos Industriales Líquidos (RILES).^{1 2}

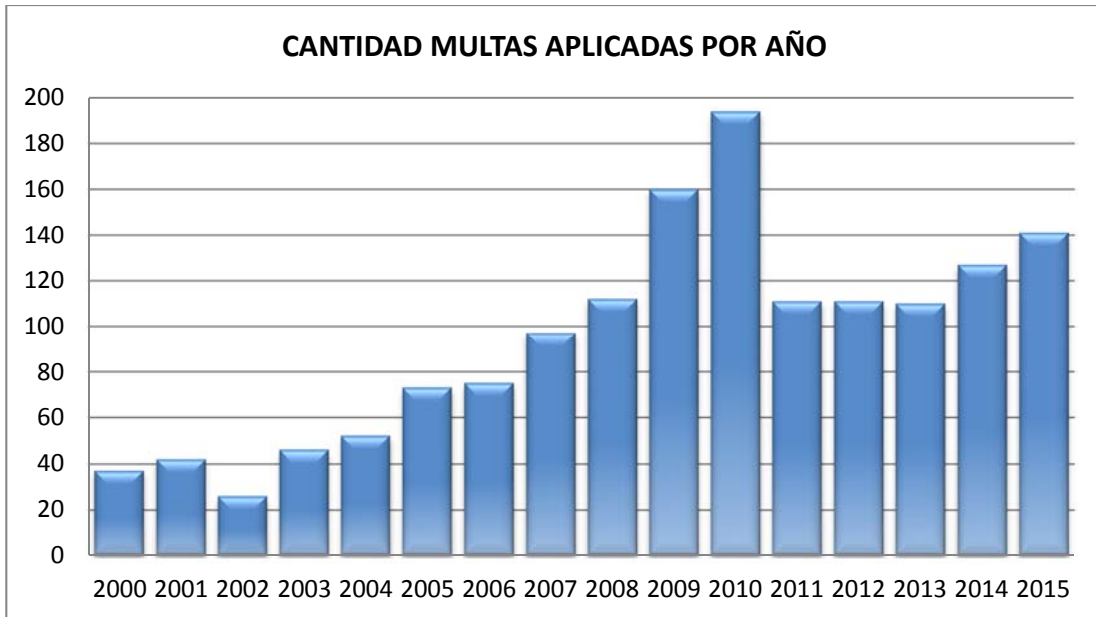
Infracción	Tipo de Empresa	Nº Sanciones	% del Total	Monto UTA	% del Total
Calidad de Servicio	Sanitaria	107	76,43%	5.363	72,25%
Incumplimiento de Instrucciones	Sanitaria	17	12,14%	903	12,16%
Comercial	Sanitaria	3	2,14%	50	0,67%
Planes de desarrollo	Sanitaria	7	5,00%	1.046	14,09%
Riles	Industrial	6	4,29%	61	0,82%
	Total	140	100,00%	7.423	100,00%



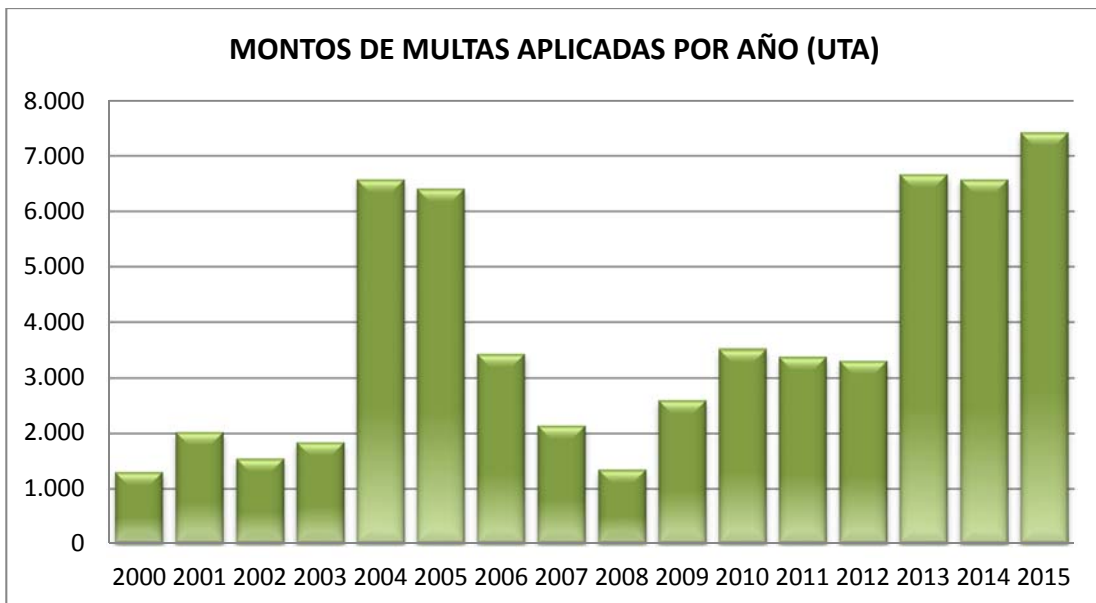
¹ Se previene que las multas aplicadas administrativamente son susceptibles de reclamo judicial.

² Las multas a establecimientos industriales por infracciones al DS 90/00 y 46/02, corresponden a procesos anteriores a diciembre del año 2012.

La cantidad de multas cursadas durante el 2015 fue similar a aquellas cursadas durante los años anteriores, rondando las 140 sanciones:

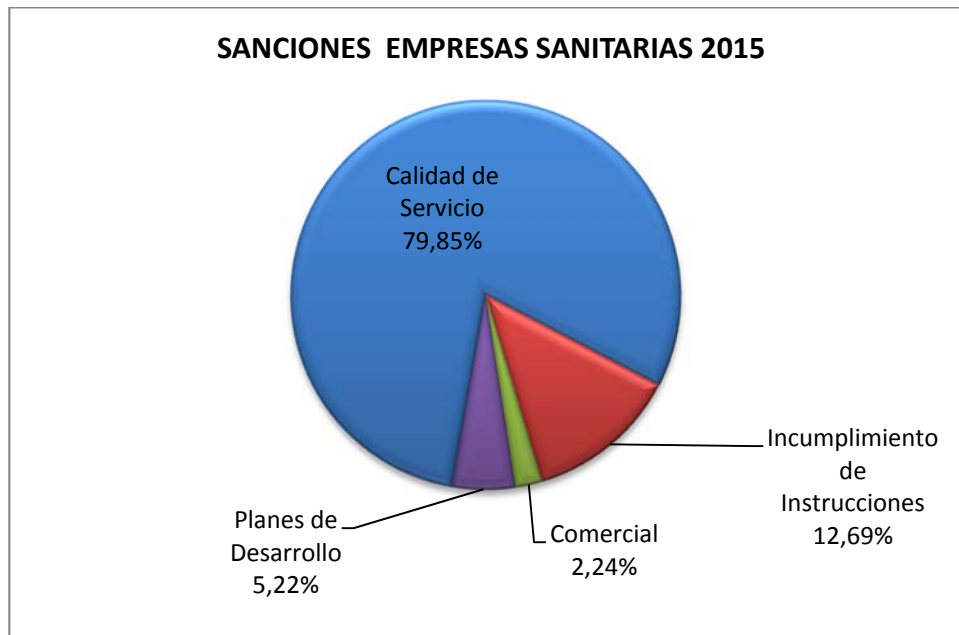


No obstante, el monto de las multas aplicadas durante el 2015 duplicó su cuantía en relación a los años anteriores:



1. Sanciones a Empresas Sanitarias

Durante el año 2015 fueron aplicadas 134 multas a Empresas Sanitarias por un monto total de 7.362 UTA, siendo la principal causa de dichas sanciones el incumplimiento a la Calidad del Servicio con un 79,85% del total.



El resumen de las sanciones aplicadas a Empresas Sanitarias por infracción y ordenadas por cantidad de sanciones aplicadas:

N°	Empresa	Tipo de Infracción				Total Sanciones	Valor Sanción (UTA)
		Calidad de Servicio	Comercial	Incumplimiento de instrucciones	Planes de desarrollo		
1	ESSBIO S.A.	15	2	2	1	20	1.469
2	AGUAS ARAUCANÍA S.A.	10		1		11	235
3	NUEVOSUR S.A.	9	1			10	666
4	ESVAL S.A.	9				9	960
5	AGUAS ANTOFAGASTA S.A.	7		1		8	269
6	AGUAS ANDINAS S.A.	5		2		7	563
7	ESSAL S.A.	6		1		7	285
8	AGUAS MAGALLANES S.A.	5		1		6	165
9	AGUAS DEL VALLE S.A.	3		1	2	6	1.209
10	AGUAS DEL ALTIPLANO S.A.	6				6	291
11	ESETO S.A.	4		1		5	50
12	SEMBCORP AGUAS CHACABUCO S.A.	4			1	5	326

N°	Empresa	Tipo de Infracción				Total Sanciones	Valor Sanción (UTA)
		Calidad de Servicio	Comercial	Incumplimiento de instrucciones	Planes de desarrollo		
13	AGUAS CHAÑAR S.A.	3			1	4	334
14	AGUAS MANQUEHUE S.A.	2		1		3	85
15	SEMBCORP AGUAS SANTIAGO S.A.	3				3	80
16	AGUAS PATAGONIA S.A.	3				3	40
17	SEPPRA S.A.	3				3	55
18	SMAPA			1	1	2	80
19	ESSI S.A.	1		1		2	50
20	IZARRA DE LO AGUIRRE	2				2	15
21	EAP MELIPILLA NORTE S.A.	1		1		2	18
22	SEMBCORP AGUAS LAMPA S.A.	1			1	2	35
23	COOPERATIVA COMUNIDAD SARMIENTO LTDA.	1		1		2	4
24	COOPERATIVA SAGRADA FAMILIA LTDA.			1		1	2
25	AGUAS CORDILLERA S.A.			1		1	50
26	SANTA ROSA DEL PERAL S.A.	1				1	10
27	AGUAS DE COLINA S.A.	1				1	3
28	AGUAS SAN PEDRO S.A.	1				1	3
29	BCC S.A.	1				1	10
Total		107	3	17	7	134	7.362

Las mayores sanciones aplicadas a Empresas Sanitarias durante el año 2015 correspondieron a:

- **ESSBIO S.A.** (Expediente N°3513) multa de 488 Unidades Tributarias Anuales por haber faltado a su obligación de garantizar la continuidad de los servicios de distribución de agua potable, en varias localidades de la VIII región, infracción prevista en la Ley N°18.902 art. 11, inciso 1º letra a), desglosada de la siguiente forma:
 - Una multa de 16 UTA por el servicio de Carampangue
 - Una multa de 50 UTA por el servicio de Chiguayante
 - Agravante por el servicio de Chillan
 - Agravante por el servicio de Cobquecura
 - Agravante por el servicio de Coelemu
 - Una multa de 50 UTA por el servicio de Concepción
 - Una multa de 50 UTA por el servicio de Coronel
 - Una multa de 42 UTA por el servicio de Curanilahue
 - Una multa de 26 UTA por el servicio de Hualqui
 - Una multa de 3 UTA por el servicio de Lebu

- Una multa de 12 UTA por el servicio de Los Álamos
 - Una multa de 16 UTA por el servicio de Los Ángeles
 - Una multa de 46 UTA por el servicio de Lota
 - Una multa de 3 UTA por el servicio de Mulchen
 - Una multa de 3 UTA por el servicio de Ñipas
 - Una multa de 29 UTA por el servicio de Penco - Lirquen
 - Una multa de 20 UTA por el servicio de Ramadillas
 - Una multa de 2 UTA por el servicio de San Carlos
 - Agravante por el servicio de San Ignacio
 - Una multa de 50 UTA por el servicio de San Pedro De La Paz
 - Una multa de 50 UTA por el servicio de Talcahuano
 - Una multa de 20 UTA por el servicio de Tome
- **AGUAS DEL VALLE S.A.** (Expediente N°3669) multa de 450 Unidades Tributarias Anuales por incumplimiento de obligaciones establecidas en la normativa sanitaria y de instrucciones impartidas por la SISS, y por afectar a la generalidad de los usuarios, infracción prevista en la Ley N°18.902 art. 11, inciso 1º letra c) y b).
- **AGUAS DEL VALLE S.A.** (Expediente N°3557) multa de 408 UTA por incumplimiento de su Programa de Desarrollo comprometido para el año 2013 e incumplimiento de obras rezagadas anteriores al periodo 2013, infracción prevista en la Ley N°18.902 art. 11, inciso 1º letra e).

El detalle de las 134 sanciones aplicadas a Concesionarias durante el año 2015 es el siguiente:

Nº	Empresa	Región	Motivo	Nº Resolución	Fecha Resolución	Nº Exp. SISS	Monto UTA
1	ESSBIO S.A.	8	CALIDAD DE SERVICIO	1131	20/03/15	3513	488
2	AGUAS DEL VALLE S.A.	4	INCUMPLIMIENTO INSTRUCCIONES	4202	29/09/15	3669	450
3	AGUAS DEL VALLE S.A.	4	PLAN DESARROLLO	538	06/02/15	3557	408
4	ESVAL S.A.	5	CALIDAD DE SERVICIO	286	21/01/15	3430	300
5	ESVAL S.A.	5	CALIDAD DE SERVICIO	1405	06/04/15	3485	271
6	ESSBIO S.A.	8	CALIDAD DE SERVICIO	413	29/01/15	3591	250
7	AGUAS CHAÑAR S.A.	3	CALIDAD DE SERVICIO	516	04/02/15	3529	228
8	NUEVOSUR S.A.	7	CALIDAD DE SERVICIO	1998	14/05/15	3374	205
9	NUEVOSUR S.A.	7	CALIDAD DE SERVICIO	928	10/03/15	3530	204

Nº	Empresa	Región	Motivo	Nº Resolución	Fecha Resolución	Nº Exp. SiSS	Monto UTA
10	AGUAS DEL VALLE S.A.	DF	PLAN DESARROLLO	4114	24/09/15	3639	200
11	SEMBCORP AGUAS CHACABUCO S.A.	13	PLAN DESARROLLO	4204	29/09/15	3599	200
12	AGUAS ANDINAS S.A.	13	CALIDAD DE SERVICIO	985	12/03/15	3514	200
13	ESVAL S.A.	5	CALIDAD DE SERVICIO	4193	29/09/15	3621	164
14	AGUAS DEL ALTIPLANO S.A.	1	CALIDAD DE SERVICIO	1575	16/04/15	3360	145
15	ESSBIO S.A.	6	CALIDAD DE SERVICIO	929	10/03/15	3586	139
16	AGUAS ANDINAS S.A.	13	INCUMPLIMIENTO INSTRUCCIONES	1135	20/03/15	3526	120
17	AGUAS ANDINAS S.A.	13	CALIDAD DE SERVICIO	3074	21/07/15	3635	111
18	ESSBIO S.A.	8	CALIDAD DE SERVICIO	4906	10/11/15	3447	110
19	ESSBIO S.A.	8	PLAN DESARROLLO	2006	14/05/15	3581	102
20	NUEVOSUR S.A.	7	CALIDAD DE SERVICIO	3530	19/08/15	3617	99
21	AGUAS ANTOFAGASTA S.A.	2	CALIDAD DE SERVICIO	415	29/01/15	3357	86
22	SEMBCORP AGUAS CHACABUCO S.A.	13	CALIDAD DE SERVICIO	241	20/01/15	3432	81
23	AGUAS MAGALLANES S.A.	12	CALIDAD DE SERVICIO	282	21/01/15	3422	80
24	ESSAL S.A.	10y14	CALIDAD DE SERVICIO	2708	25/06/15	3373	76
25	ESVAL S.A.	5	CALIDAD DE SERVICIO	3176	27/07/15	3633	75
26	AGUAS ANDINAS S.A.	13	CALIDAD DE SERVICIO	4236	30/09/15	3482	75
27	AGUAS DEL VALLE S.A.	4	CALIDAD DE SERVICIO	2579	19/06/15	3628	71
28	ESSAL S.A.	10	CALIDAD DE SERVICIO	5376	11/12/15	3636	70
29	SMAPA	13	PLAN DESARROLLO	2739	26/06/15	3549	60
30	ESSAL S.A.	10	CALIDAD DE SERVICIO	4904	10/11/15	3506	60
31	AGUAS DEL VALLE S.A.	4	CALIDAD DE SERVICIO	2179	26/05/15	3433	60
32	ESSBIO S.A.	8	CALIDAD DE SERVICIO	400	28/01/15	3398	60
33	NUEVOSUR S.A.	7	CALIDAD DE SERVICIO	5229	30/11/15	3685	55
34	AGUAS ANTOFAGASTA S.A.	2	CALIDAD DE SERVICIO	1408	06/04/15	3562	53
35	AGUAS CHAÑAR S.A.	3	PLAN DESARROLLO	4205	29/09/15	3594	51
36	ESVAL S.A.	5	CALIDAD DE SERVICIO	5265	01/12/15	3645	50
37	ESSBIO S.A.	8	CALIDAD DE SERVICIO	3174	27/07/15	3592	50
38	ESVAL S.A.	5	CALIDAD DE SERVICIO	3648	25/08/15	3570	50
39	SEMBCORP AGUAS SANTIAGO S.A.	13	CALIDAD DE SERVICIO	1570	16/04/15	3539	50
40	AGUAS CORDILLERA S.A.	13	INCUMPLIMIENTO INSTRUCCIONES	163	14/01/15	3504	50
41	AGUAS MANQUEHUE S.A.	13	CALIDAD DE SERVICIO	925	10/03/15	3486	50

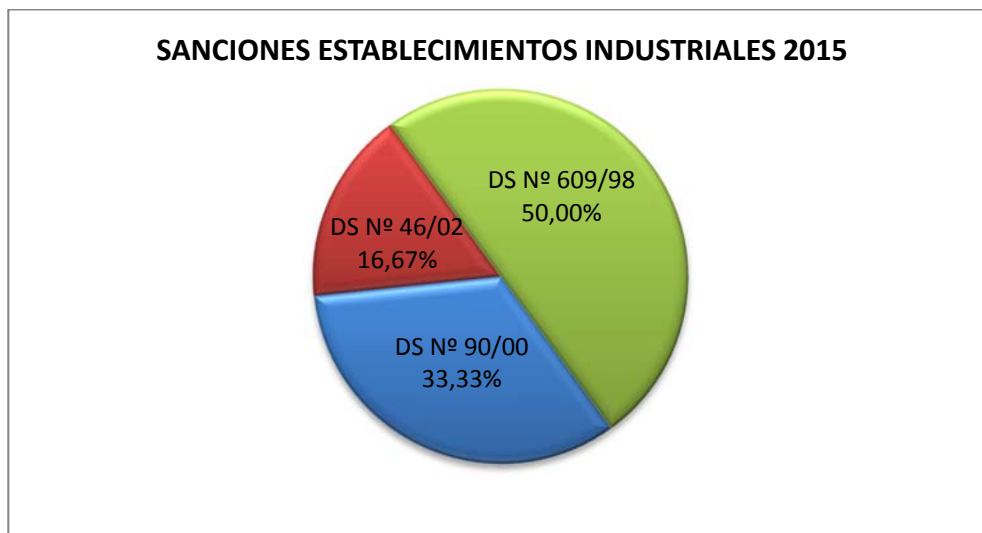
Nº	Empresa	Región	Motivo	Nº Resolución	Fecha Resolución	Nº Exp. SiSS	Monto UTA
42	AGUAS ARAUCANÍA S.A.	9	CALIDAD DE SERVICIO	3175	27/07/15	3388	50
43	AGUAS CHAÑAR S.A.	3	CALIDAD DE SERVICIO	4905	10/11/15	3609	45
44	AGUAS DEL ALTIPLANO S.A.	15	CALIDAD DE SERVICIO	1813	04/05/15	3543	45
45	AGUAS DEL ALTIPLANO S.A.	15	CALIDAD DE SERVICIO	3647	25/08/15	3656	42
46	NUEVOSUR S.A.	7	CALIDAD DE SERVICIO	1760	28/04/15	3593	40
47	ESSBIO S.A.	8	CALIDAD DE SERVICIO	1862	06/05/15	3552	40
48	AGUAS ANDINAS S.A.	13	INCUMPLIMIENTO INSTRUCCIONES	543	06/02/15	3548	40
49	AGUAS ANTOFAGASTA S.A.	2	INCUMPLIMIENTO INSTRUCCIONES	4907	10/11/15	3527	40
50	ESSAL S.A.	10	RILES	3511	18/08/15	3511	40
51	AGUAS MAGALLANES S.A.	12	INCUMPLIMIENTO INSTRUCCIONES	4511	15/10/15	3674	30
52	ESSSI S.A.	9	CALIDAD DE SERVICIO	4937	11/11/15	3662	30
53	SEPPRA S.A.	13	CALIDAD DE SERVICIO	4190	29/09/15	3651	30
54	AGUAS ARAUCANÍA S.A.	9	CALIDAD DE SERVICIO	4338	06/10/15	3629	30
55	ESSBIO S.A.	8	CALIDAD DE SERVICIO	1974	13/05/15	3563	30
56	AGUAS ARAUCANÍA S.A.	9	CALIDAD DE SERVICIO	2172	26/05/15	3368	30
57	AGUAS DEL ALTIPLANO S.A.	15	CALIDAD DE SERVICIO	1411	06/04/15	3572	29
58	NUEVOSUR S.A.	7	CALIDAD DE SERVICIO	482	03/02/15	3497	26
59	ESSBIO S.A.	6	CALIDAD DE SERVICIO	5233	30/11/15	3686	25
60	AGUAS MANQUEHUE S.A.	13	INCUMPLIMIENTO INSTRUCCIONES	3629	25/08/15	3583	25
61	SEPPCORP AGUAS LAMPA S.A.	13	PLAN DESARROLLO	1404	06/04/15	3567	25
62	AGUAS ANTOFAGASTA S.A.	2	CALIDAD DE SERVICIO	5364	30/12/14	3479	25
63	ESSBIO S.A.	6	INCUMPLIMIENTO INSTRUCCIONES	5486	17/12/15	3681	20
64	ESSAL S.A.	14	CALIDAD DE SERVICIO	5226	30/11/15	3673	20
65	ESSBIO S.A.	8	CALIDAD DE SERVICIO	5225	30/11/15	3654	20
66	ESSSI S.A.	13-9-4	INCUMPLIMIENTO INSTRUCCIONES	4201	29/09/15	3649	20
67	ESVAL S.A.	5	CALIDAD DE SERVICIO	4335	06/10/15	3642	20
68	ESVAL S.A.	5	CALIDAD DE SERVICIO	5227	30/11/15	3634	20
69	ESSBIO S.A.	6	COMERCIAL	1403	06/04/15	3589	20
70	SEPPRA S.A.	13	CALIDAD DE SERVICIO	2980	14/07/15	3564	20
71	AGUAS ARAUCANÍA S.A.	9	INCUMPLIMIENTO INSTRUCCIONES	3177	27/07/15	3550	20
72	ESSBIO S.A.	6	COMERCIAL	4337	06/10/15	3547	20

Nº	Empresa	Región	Motivo	Nº Resolución	Fecha Resolución	Nº Exp. SiSS	Monto UTA
73	AGUAS ANTOFAGASTA S.A.	2	CALIDAD DE SERVICIO	5231	30/11/15	3546	20
74	ESSBIO S.A.	6	CALIDAD DE SERVICIO	1784	29/04/15	3537	20
75	SMAPA	13	INCUMPLIMIENTO INSTRUCCIONES	1973	13/05/15	3521	20
76	ESSBIO S.A.	8	CALIDAD DE SERVICIO	2707	25/06/15	3516	20
77	AGUAS PATAGONIA S.A.	11	CALIDAD DE SERVICIO	1997	14/05/15	3510	20
78	SEMBCORP AGUAS CHACABUCO S.A.	13	CALIDAD DE SERVICIO	1785	29/04/15	3492	20
79	AGUAS MAGALLANES S.A.	12	CALIDAD DE SERVICIO	1079	18/03/15	3476	20
80	AGUAS ARAUCANÍA S.A.	9	CALIDAD DE SERVICIO	5366	30/12/14	3473	20
81	ESSBIO S.A.	8	CALIDAD DE SERVICIO	2581	19/06/15	3466	20
82	AGUAS DEL VALLE S.A.	4	CALIDAD DE SERVICIO	2455	11/06/15	3437	20
83	AGUAS ANTOFAGASTA S.A.	2	CALIDAD DE SERVICIO	5399	31/12/14	3418	20
84	AGUAS ARAUCANÍA S.A.	9	CALIDAD DE SERVICIO	3649	25/08/15	3407	20
85	AGUAS PATAGONIA S.A.	11	CALIDAD DE SERVICIO	3512	18/08/15	3648	15
86	AGUAS DEL ALTIPLANO S.A.	15	CALIDAD DE SERVICIO	1571	16/04/15	3568	15
87	AGUAS ARAUCANÍA S.A.	9	CALIDAD DE SERVICIO	3827	07/09/15	3536	15
88	SEMBCORP AGUAS SANTIAGO S.A.	13	CALIDAD DE SERVICIO	1572	16/04/15	3523	15
89	ESSBIO S.A.	8	CALIDAD DE SERVICIO	2709	25/06/15	3519	15
90	AGUAS ANTOFAGASTA S.A.	2	CALIDAD DE SERVICIO	1235	25/03/15	3518	15
91	ESETO S.A.	4	CALIDAD DE SERVICIO	1903	07/05/15	3475	15
92	SEMBCORP AGUAS SANTIAGO S.A.	13	CALIDAD DE SERVICIO	2981	14/07/15	3468	15
93	NUEVOSUR S.A.	7	CALIDAD DE SERVICIO	5128	24/11/15	3465	15
94	SEMBCORP AGUAS CHACABUCO S.A.	13	CALIDAD DE SERVICIO	1236	25/03/15	3438	15
95	AGUAS DEL ALTIPLANO S.A.	1	CALIDAD DE SERVICIO	4028	21/09/15	3415	15
96	AGUAS MAGALLANES S.A.	12	CALIDAD DE SERVICIO	5365	30/12/14	3397	15
97	AGUAS ARAUCANÍA S.A.	9	CALIDAD DE SERVICIO	1761	28/04/15	3367	15
98	AGUAS ARAUCANÍA S.A.	9	CALIDAD DE SERVICIO	2005	14/05/15	3359	15
99	AGUAS ANTOFAGASTA S.A.	2	CALIDAD DE SERVICIO	4494	14/10/15	3699	10
100	SANTA ROSA DEL PERAL S.A.	13	CALIDAD DE SERVICIO	5377	11/12/15	3684	10
101	EAP MELIPILLA NORTE S.A.	13	INCUMPLIMIENTO INSTRUCCIONES	3510	18/08/15	3672	10
102	AGUAS ANDINAS S.A.	13	CALIDAD DE SERVICIO	3072	21/07/15	3664	10
103	ESETO S.A.	4	CALIDAD DE SERVICIO	4619	21/10/15	3661	10
104	ESSBIO S.A.	8	INCUMPLIMIENTO INSTRUCCIONES	4203	29/09/15	3638	10

Nº	Empresa	Región	Motivo	Nº Resolución	Fecha Resolución	Nº Exp. SiSS	Monto UTA
105	NUEVOSUR S.A.	7	COMERCIAL	512	04/02/15	3588	10
106	ESETO S.A.	4	CALIDAD DE SERVICIO	1999	14/05/15	3578	10
107	SEBICORP AGUAS CHACABUCO S.A.	13	CALIDAD DE SERVICIO	1975	13/05/15	3571	10
108	AGUAS MAGALLANES S.A.	12	CALIDAD DE SERVICIO	3566	21/08/15	3561	10
109	AGUAS MAGALLANES S.A.	12	CALIDAD DE SERVICIO	414	29/01/15	3560	10
110	IZARRA DE LO AGUIRRE	13	CALIDAD DE SERVICIO	1900	07/05/15	3558	10
111	AGUAS ARAUCANÍA S.A.	9	CALIDAD DE SERVICIO	2710	25/06/15	3554	10
112	ESSBIO S.A.	8	CALIDAD DE SERVICIO	1837	05/05/15	3517	10
113	ESETO S.A.	4	CALIDAD DE SERVICIO	2007	14/05/15	3515	10
114	ESSAL S.A.	10	CALIDAD DE SERVICIO	930	10/03/15	3502	10
115	AGUAS MANQUEHUE S.A.	13	CALIDAD DE SERVICIO	927	10/03/15	3495	10
116	ESVAL S.A.	5	CALIDAD DE SERVICIO	4261	01/10/15	3484	10
117	AGUAS ARAUCANÍA S.A.	9	CALIDAD DE SERVICIO	986	12/03/15	3478	10
118	SEBICORP AGUAS LAMPA S.A.	13	CALIDAD DE SERVICIO	4192	29/09/15	3467	10
119	AGUAS CHAÑAR S.A.	3	CALIDAD DE SERVICIO	2184	26/05/15	3441	10
120	BCC S.A.	13	CALIDAD DE SERVICIO	1566	16/04/15	3332	10
121	ESSAL S.A.	14	CALIDAD DE SERVICIO	1786	29/04/15	3532	9
122	EAP MELIPILLA NORTE S.A.	13	CALIDAD DE SERVICIO	3881	09/09/15	3701	8
123	NUEVOSUR S.A.	7	CALIDAD DE SERVICIO	931	10/03/15	3524	7
124	AGUAS ANDINAS S.A.	13	CALIDAD DE SERVICIO	1861	06/05/15	3512	7
125	NUEVOSUR S.A.	7	CALIDAD DE SERVICIO	2000	14/05/15	3607	5
126	ESETO S.A.	4	INCUMPLIMIENTO INSTRUCCIONES	1237	25/03/15	3569	5
127	IZARRA DE LO AGUIRRE	13	CALIDAD DE SERVICIO	436	29/01/15	3533	5
128	SEBRA S.A.	13	CALIDAD DE SERVICIO	691	18/02/15	3463	5
129	AGUAS PATAGONIA S.A.	11	CALIDAD DE SERVICIO	1565	16/04/15	3404	5
130	COOPERATIVA COMUNIDAD SARMIENTO LTDA.	7	CALIDAD DE SERVICIO	515	04/02/15	3498	3
131	AGUAS DE COLINA S.A.	13	CALIDAD DE SERVICIO	495	03/02/15	3496	3
132	AGUAS SAN PEDRO S.A.	13	CALIDAD DE SERVICIO	596	10/02/15	3491	3
133	COOPERATIVA SAGRADA FAMILIA LTDA	7	INCUMPLIMIENTO INSTRUCCIONES	3567	21/08/15	3347	2
134	COOPERATIVA COMUNIDAD SARMIENTO LTDA.	7	INCUMPLIMIENTO INSTRUCCIONES	4189	29/09/15	3698	1

2. Sanciones a Establecimientos industriales

Con relación a los Establecimientos Industriales, 6 sanciones fueron cursadas durante el año 2015, por un total de 61 UTA, por infracciones referidas a las normas de emisión DS N°90/00, DS N°46/02 y DS N°609/98.



Infracción	Nº Sanciones	% del Total	Monto UTA	% del Total
DS N° 90/00	2	33,33%	21	34,43%
DS N° 46/02	1	16,67%	20	32,79%
DS N° 609/98	3	50,00%	20	32,79%
TOTAL	6	100,00%	61	100,00%

Las mayores sanciones aplicadas por la SISS a establecimientos industriales correspondieron a las siguientes:

- **CARNES PAINE LTDA** (Exp. 3247) multa de 20 UTA por incumplimiento de órdenes e instrucciones impartidas por la Superintendencia, debidamente notificadas y contenidas en los numerales 3 y 6 de la parte resolutive de la Resolución N° 3221 de 2011, que aprobó su programa de monitoreo. (DS N° 46/02).
- **AGRÍCOLA LOS TILOS LTDA** (Exp. 3034) multa de 18 UTA por descargar irregularmente y sin tratar sus residuos líquidos a cursos superficiales como resultado de su proceso, actividad o servicio, infringiendo las leyes, reglamentos y demás normas relacionadas con la descarga de residuos industriales líquidos que no cumplan con la normativa vigente (DS N° 90/00).

- **NESTLE CHILE S.A – Planta Los Ángeles** (Exp. 3454) multa de 10 UTA por Descargar sus residuos líquidos al sistema de alcantarillado público de la empresa sanitaria ESSBIO S.A., como resultado de su proceso, actividad o servicio incumpliendo los valores máximos de emisión establecidos por la norma de emisión vigente (DS N° 609/98).

El detalle de las 6 sanciones a industrias es el siguiente:

Nº	Empresa	Tipo Establecimiento (CIU)	Región	Norma infracción	Nº Res Sanción	Fecha Res Sanción	Nº Exp. SISS	Monto UTA
1	CARNES PAINE LTDA.	MATANZA DE GANADO, PREPARACIÓN Y CONSERVACIÓN DE CARNE	13	DS N°46/02	494	03/02/15	3247	20
2	AGRÍCOLA LOS TILOS LTDA.	CRIADERO DE PORCINOS, VACUNO Y AVES	13	DS N°90/00	1139	20/03/15	3034	18
3	NESTLÉ CHILE S.A. (PLANTA LOS ANGELES)	FABRICACIÓN DE PRODUCTOS LÁCTEOS	8	DS N°609/98	1130	20/03/15	3454	10
4	NISA REDES S.A.	LAVADO DE REDES	10	DS N°609/98	4784	03/11/15	3622	5
5	HUGO NAJLE HAYE	MATANZA DE GANADO, PREPARACIÓN Y CONSERVACIÓN DE CARNE	7	DS N°609/98	2844	06/07/15	3610	5
6	RONALD PHILLIPS VALENZUELA - GRANJA EDUCATIVA DE LONQUÉN	FABRICACIÓN DE PRODUCTOS LÁCTEOS	13	DS N°90/00	1762	28/04/15	3179	3

2.1 Sanciones a Derivadas a la Autoridad Ambiental

Dentro de los procesos iniciados contra Establecimientos Industriales durante el año 2015, se derivó a la Comisión establecida en el art. 86 de la ley N°19.300 (por la aplicación del artículo único de la ley N°20.473) 1 proceso con propuesta de sanción por un total aproximado de 24 UTA.

Nº	Empresa	Tipo Establecimiento (CIU)	Región	Norma infracción	Nº Res Sanción	Fecha Res Sanción	Nº Exp. SISS	Monto propuesto UTA
1	CELULOSA ARAUCO Y CONSTITUCION S.A.	FABRICACIÓN DE PULPA DE MADERA, PAPEL Y CARTÓN	14	DS N°90/00	1406	06/04/15	3280	24