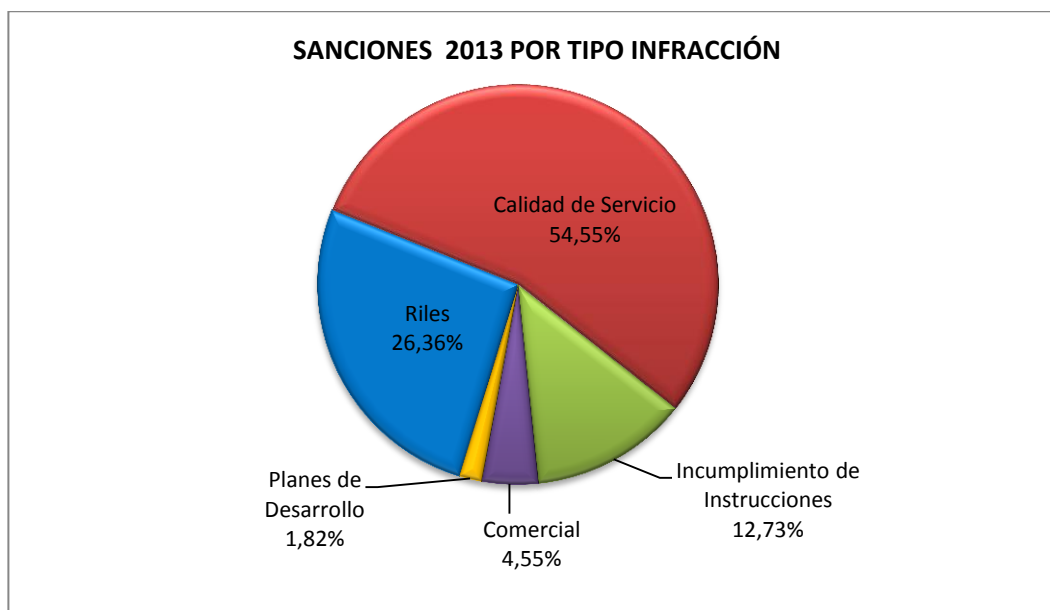


Informe de Sanciones 2013

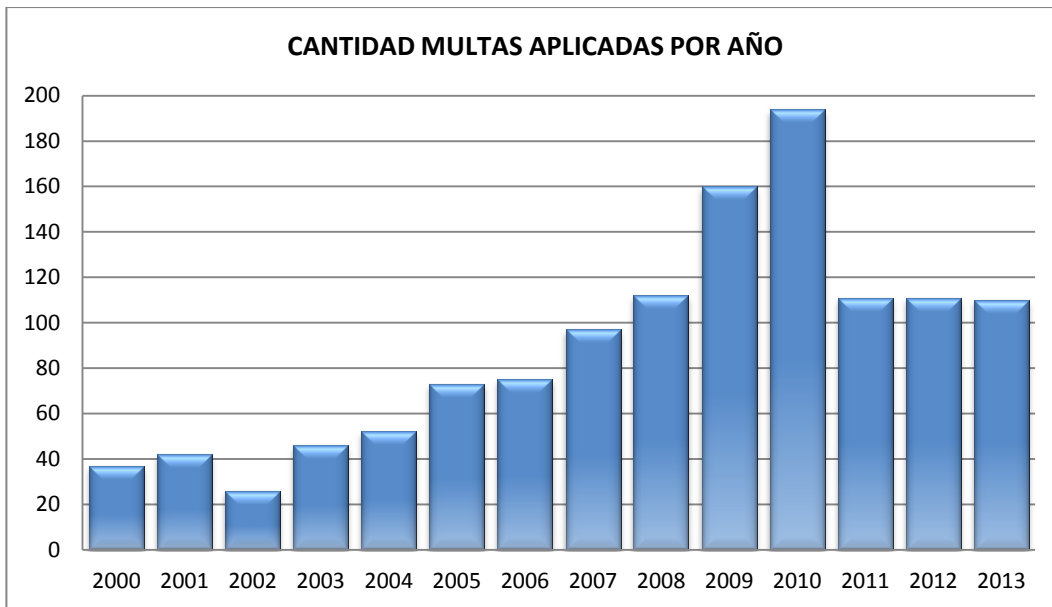
Durante el año 2013 la SISS aplicó 110 multas, por un total de 6.667 UTA, las cuales se dividen en 81 multas a Empresas Sanitarias y 29 multas a Establecimientos Industriales generadores de Residuos Industriales Líquidos (RILES).¹

Infracción	Tipo de Empresa	Nº Sanciones	% del Total	Monto UTA	% del Total
Calidad de Servicio	Sanitaria	60	54,55%	4.767	71,50%
Incumplimiento de Instrucciones	Sanitaria	14	12,73%	860	12,90%
Comercial	Sanitaria	5	4,55%	260	3,90%
Planes de desarrollo	Sanitaria	2	1,82%	451	6,76%
Riles	Industrial	29	26,36%	329	4,93%
	Total	110	100,00%	6.667	100,00%

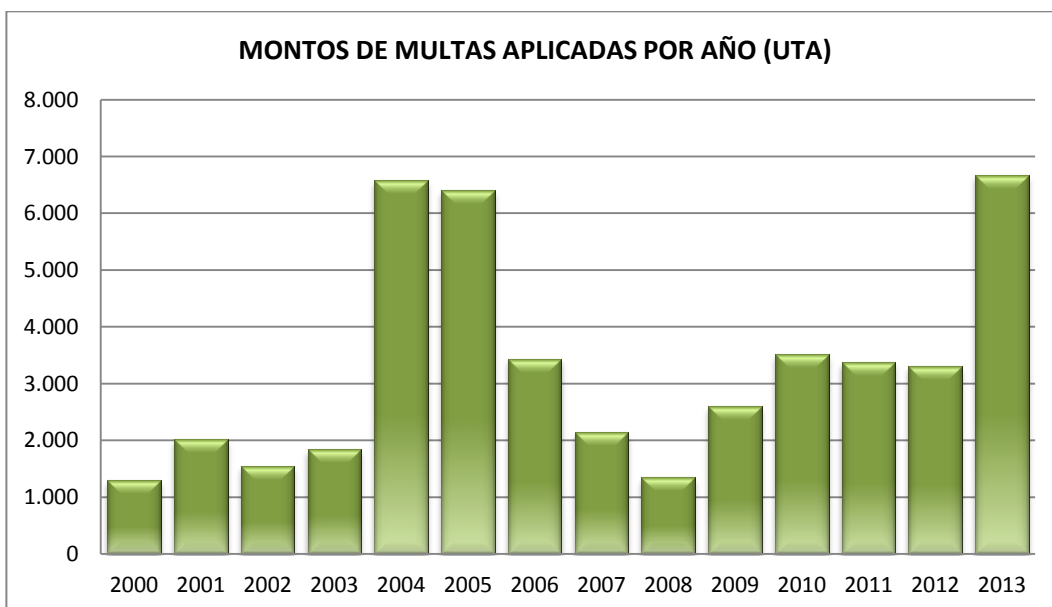


¹ Se previene que las multas aplicadas administrativamente son susceptibles de reclamo judicial.

La cantidad de multas cursadas durante el 2013 fue similar a aquellas cursadas durante los años anteriores, rondando las 110 sanciones:



No obstante, el monto de las multas aplicadas durante el 2013 duplicó su cuantía en relación a los años anteriores:



1. Sanciones a Empresas Sanitarias

Durante el año 2013 fueron aplicadas 81 multas a Empresas Sanitarias por un monto total de 6.338 UTA, siendo la principal causa de dichas sanciones el incumplimiento a la Calidad del Servicio con un 74,07% del total.



El resumen de las sanciones aplicadas a Empresas Sanitarias por infracción y ordenadas por cantidad de sanciones aplicadas:

N°	Empresa	Tipo de Infracción				Total Sanciones	Valor Sanción (UTA)
		Calidad de Servicio	Comercial	Incumplimiento de instrucciones	Planes de desarrollo		
1	ESSBIO S.A.	12	1	5	1	19	1.686
2	ESVAL S.A.	5		1	1	7	1.042
3	ESSAL S.A.	6				6	460
4	NUEVOSUR S.A.	1	3	2		6	390
5	AGUAS ANDINAS S.A.	4		1		5	933
6	AGUAS DEL ALTIPLANO S.A.	4				4	185
7	SEPPRA S.A.	3				3	145
8	AGUAS ANTOFAGASTA S.A.	3				3	421
9	AGUAS ARAUCANÍA S.A.	2		1		3	267
10	AGUAS MAGALLANES S.A.	2	1			3	70
11	AGUAS CHAÑAR S.A.	2				2	50
12	SEMBCORP AGUAS LAMPA S.A.	2				2	35
13	ECONSSA CHILE S.A.	2				2	96

N°	Empresa	Tipo de Infracción				Total Sanciones	Valor Sanción (UTA)
		Calidad de Servicio	Comercial	Incumplimiento de instrucciones	Planes de desarrollo		
14	AGUAS CORDILLERA S.A.	1		1		2	115
15	SEMBCORP AGUAS SANTIAGO S.A.	2				2	37
16	AGUAS DEL VALLE S.A.	2				2	121
17	SANTA ROSA DEL PERAL S.A.	1		1		2	30
18	SMAPA	1				1	40
19	NOVAGUAS S.A.	1				1	30
20	BCC S.A.	1				1	15
21	AGUAS SAN PEDRO S.A.	1				1	15
22	SEMBCORP AGUAS CHACABUCO S.A.	1				1	30
23	ESSI S.A.			1		1	5
24	AGUAS MANQUEHUE S.A.			1		1	100
25	EAP MELIPILLA NORTE S.A.	1				1	20
Total		60	5	14	2	81	6.338

Las mayores sanciones aplicadas a Empresas Sanitarias durante el año 2013 correspondieron a:

- **ESSBIO S.A.** (Expediente N°3146) multa de 436 UTA por deficiencias en la continuidad y obligatoriedad del servicio de distribución de agua potable durante el año 2011 por cortes reiterados en localidades de la octava región, infracción prevista en la Ley N°18.902 art. 11, inciso 1º letra a), desglosada de la siguiente forma:
 - Una multa de 5 UTA por el servicio de Arauco
 - Una multa de 3 UTA por el servicio de Coihueco
 - Una multa de 50 UTA por el servicio de Concepción
 - Una multa de 50 UTA por el servicio de Coronel
 - Una multa de 48 UTA por el servicio de Curanilahue
 - Una multa de 3 UTA por el servicio de Hualqui
 - Una multa de 21 UTA por el servicio de Laja
 - Una multa de 5 UTA por el servicio de Los Álamos
 - Una multa de 50 UTA por el servicio de Lota
 - Una multa de 2 UTA por el servicio de Ñipas
 - Una multa de 50 UTA por el servicio de Penco-Lirquén
 - Una multa de 5 UTA por el servicio de Pinto
 - Una multa de 1 UTA por el servicio de San Carlos
 - Una multa de 28 UTA por el servicio de San Pedro de La Paz
 - Una multa de 50 UTA por el servicio de Talcahuano

- Una multa de 15 UTA por el servicio de Yumbel
 - Una multa de 50 UTA por el servicio de Tomé
- **ESVAL S.A.** (Expediente N°3106) multa de 400 UTA por deficiencias en la continuidad y obligatoriedad del servicio de distribución de agua potable durante el año 2011 en localidades de la quinta región de Valparaíso, infracción prevista en la Ley N°18.902 art. 11, inciso 1º letra a), desglosada de la siguiente forma:
- Una multa de 16 UTA por el servicio de Almendral
 - Una multa de 48 UTA por el servicio de Concón
 - Una multa de 6 UTA por el servicio de Hijuelas
 - Una multa de 24 UTA por el servicio de La Calera
 - Una multa de 50 UTA por el servicio de Los Andes
 - Una multa de 6 UTA por el servicio de La Ligua
 - Una multa de 44 UTA por el servicio de Placilla de Peñuelas
 - Una multa de 6 UTA por el servicio de Putaendo
 - Una multa de 6 UTA por el servicio de Quillota
 - Una multa de 36 UTA por el servicio de Quilpué
 - Una multa de 15 UTA por el servicio de Quintero
 - Una multa de 10 UTA por el servicio de Real Curimón
 - Una multa de 36 UTA por el servicio de San Felipe
 - Una multa de 7 UTA por el servicio de Santa María
 - Una multa de 42 UTA por el servicio de Valparaíso
 - Una multa de 48 UTA por el servicio de Viña del Mar
- **AGUAS ANDINAS S.A.** (Expediente N°3310) multa de 400 UTA por haber infringido el art. 123 en relación con el art. 122, ambos del Reglamento del DFL MOP N°382/88, sin atenderse además, al Ord. SISS N° 3459/08, que instruye procedimientos en condiciones de emergencia, lo que se desglosa de la siguiente manera:
- Una multa de 100 UTA por aplicación de las letras a) y c) del art. 11 de la ley N°18.902, por cuanto no hubo una información correcta y oportuna acerca del corte del suministro de agua potable que afectaría a sus clientes ni se cumplió íntegramente las instrucciones contenidas en el Ord. SISS N°3459/08, en cuanto a los procedimientos de coordinación e información en lo tocante al reparto de agua potable mediante camiones aljibes; comunicación a los clientes afectados acerca de la ubicación de los puntos de distribución en conjunto con los antecedentes de la ocurrencia del corte correspondiente y estimación del tiempo de reposición, su información pronta y actualizada, lo que infringe la calidad de atención a los usuarios en la emergencia y las normas e instrucciones aplicables en este tipo de eventos.

- Una multa de 300 UTA por aplicación de la letra b) del art. 11 de la ley N°18.902, por afectar a una generalidad de los usuarios, con ocasión de la emergencia ocurrida el día 22 de enero del año 2013 y que significó un corte masivo de agua potable en la ciudad de Santiago.
- **ESSBIO S.A.** (Exp. 3377) multa de 400 UTA, por haber incurrido en incumplimiento de su Programa de Desarrollo comprometido para el año 2012 , específicamente respecto de las localidades de Chillán y Los Ángeles, por cuanto determinadas obras no se encontraban finalizadas. (Ley N°18.902 art. 11, inciso 1º letra e).

El detalle de las 81 sanciones aplicadas a Concesionarias durante el año 2013 es el siguiente:

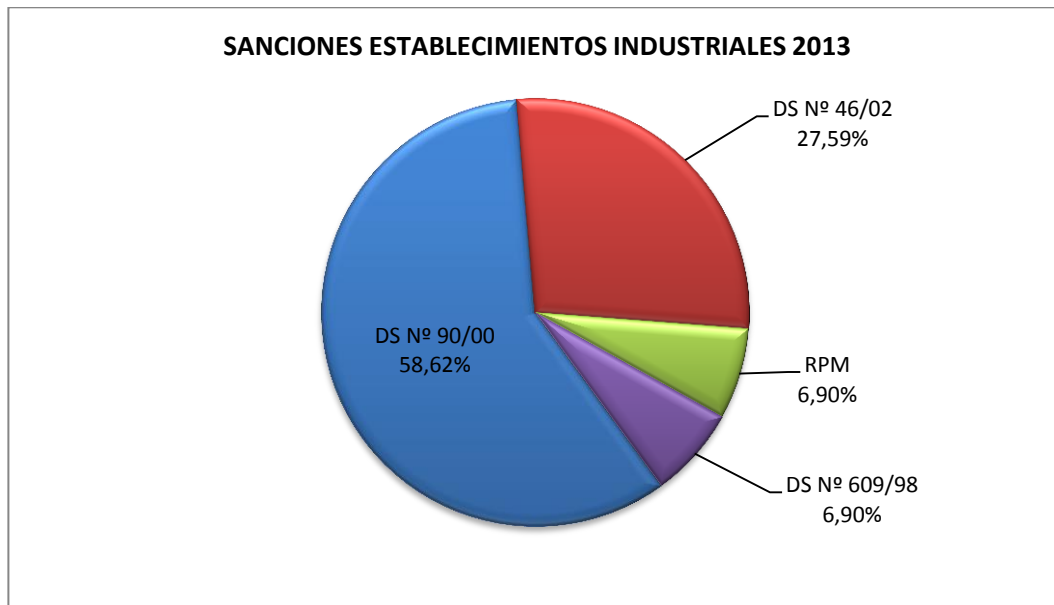
Nº	Empresa	Región	Motivo	Nº Resolución	Fecha Resolución	Nº Exp. SISS	Monto UTA
1	ESSBIO S.A.	8	CALIDAD DE SERVICIO	2723	17/07/13	3146	436
2	ESVAL S.A.	5	CALIDAD DE SERVICIO	1332	10/04/13	3106	400
3	AGUAS ANDINAS S.A.	13	CALIDAD DE SERVICIO	2459	26/06/13	3310	400
4	ESSBIO S.A.	8	PLAN DESARROLLO	4580	08/11/13	3377	400
5	ESVAL S.A.	5	CALIDAD DE SERVICIO	4051	07/10/13	3339	300
6	AGUAS ANTOFAGASTA S.A.	2	CALIDAD DE SERVICIO	5006	09/12/13	3370	300
7	ESSAL S.A.	10	CALIDAD DE SERVICIO	1228	04/04/13	3029	280
8	AGUAS ANDINAS S.A.	13	CALIDAD DE SERVICIO	2461	26/06/13	3315	240
9	ESSBIO S.A.	8	CALIDAD DE SERVICIO	271	21/01/13	3145	168
10	NUEVOSUR S.A.	7	COMERCIAL	2644	11/07/13	3148	140
11	AGUAS ARAUCANÍA S.A.	9	CALIDAD DE SERVICIO	1137	27/03/13	3134	109
12	AGUAS ANDINAS S.A.	13	CALIDAD DE SERVICIO	3764	12/09/13	3311	101
13	ESSBIO S.A.	8	INCUMPLIMIENTO INSTRUCCIONES	2049	31/05/13	3041	100
14	NUEVOSUR S.A.	7	INCUMPLIMIENTO INSTRUCCIONES	2050	31/05/13	3042	100
15	AGUAS ARAUCANÍA S.A.	9	INCUMPLIMIENTO INSTRUCCIONES	1831	14/05/13	3133	100
16	ESVAL S.A.	5	CALIDAD DE SERVICIO	2784	23/07/13	3152	100
17	AGUAS ANDINAS S.A.	13	INCUMPLIMIENTO INSTRUCCIONES	3287	16/08/13	3336	100
18	AGUAS CORDILLERA S.A.	13	INCUMPLIMIENTO INSTRUCCIONES	3288	16/08/13	3337	100
19	AGUAS MANQUEHUE S.A.	13	INCUMPLIMIENTO INSTRUCCIONES	3286	16/08/13	3338	100
20	ESVAL S.A.	5	INCUMPLIMIENTO INSTRUCCIONES	4261	17/10/13	3350	100
21	AGUAS ANDINAS S.A.	13	CALIDAD DE SERVICIO	696	25/02/13	3129	92
22	ESSBIO S.A.	6	CALIDAD DE SERVICIO	2496	28/06/13	3096	90
23	SEPRA S.A.	13	CALIDAD DE SERVICIO	4582	08/11/13	3354	90
24	ESSAL S.A.	10	CALIDAD DE SERVICIO	1227	04/04/13	3108	85

Nº	Empresa	Región	Motivo	Nº Resolución	Fecha Resolución	Nº Exp. SiSS	Monto UTA
25	ECONSSA CHILE S.A.	2	CALIDAD DE SERVICIO	4262	17/10/13	3162	81
26	AGUAS DEL VALLE S.A.	4	CALIDAD DE SERVICIO	1138	27/03/13	3304	80
27	AGUAS ANTOFAGASTA S.A.	2	CALIDAD DE SERVICIO	4792	22/11/13	3323	71
28	NUEVOSUR S.A.	7	COMERCIAL	20	03/01/13	3051	60
29	AGUAS DEL ALTIPLANO S.A.	1	CALIDAD DE SERVICIO	1493	19/04/13	3059	60
30	AGUAS DEL ALTIPLANO S.A.	1	CALIDAD DE SERVICIO	131	11/01/13	3070	60
31	AGUAS ARAUCANÍA S.A.	9	CALIDAD DE SERVICIO	1865	15/05/13	3023	58
32	NUEVOSUR S.A.	7	CALIDAD DE SERVICIO	4163	11/10/13	3222	55
33	ESSBIO S.A.	8	CALIDAD DE SERVICIO	135	11/01/13	3087	51
34	ESVAL S.A.	5	CALIDAD DE SERVICIO	2499	28/06/13	3165	51
35	ESSBIO S.A.	8	CALIDAD DE SERVICIO	345	28/01/13	3185	51
36	ESVAL S.A.	5	PLAN DESARROLLO	4945	04/12/13	3381	51
37	ESSBIO S.A.	8	INCUMPLIMIENTO INSTRUCCIONES	3963	01/10/13	3111	50
38	ESSBIO S.A.	8	CALIDAD DE SERVICIO	2721	17/07/13	3153	50
39	ESSBIO S.A.	6	CALIDAD DE SERVICIO	3132	08/08/13	3186	50
40	AGUAS ANTOFAGASTA S.A.	2	CALIDAD DE SERVICIO	4793	22/11/13	3379	50
41	ESSAL S.A.	14	CALIDAD DE SERVICIO	2960	30/07/13	3329	45
42	AGUAS DEL VALLE S.A.	4	CALIDAD DE SERVICIO	1689	06/05/13	3136	41
43	SMAPA	13	CALIDAD DE SERVICIO	697	25/02/13	3122	40
44	ESSBIO S.A.	8	INCUMPLIMIENTO INSTRUCCIONES	1688	06/05/13	3184	40
45	ESVAL S.A.	5	CALIDAD DE SERVICIO	2727	17/07/13	3218	40
46	AGUAS MAGALLANES S.A.	12	CALIDAD DE SERVICIO	800	06/03/13	3128	35
47	AGUAS DEL ALTIPLANO S.A.	1	CALIDAD DE SERVICIO	4581	08/11/13	3201	35
48	ESSBIO S.A.	6	CALIDAD DE SERVICIO	216	17/01/13	3094	30
49	NOVAGUAS S.A.	13	CALIDAD DE SERVICIO	1028	21/03/13	3171	30
50	SEMBCORP AGUAS CHACABUCO S.A.	13	CALIDAD DE SERVICIO	2752	19/07/13	3172	30
51	ESSBIO S.A.	6	CALIDAD DE SERVICIO	3655	06/09/13	3175	30
52	ESSBIO S.A.	8	CALIDAD DE SERVICIO	2643	11/07/13	3210	30
53	AGUAS CHAÑAR S.A.	3	CALIDAD DE SERVICIO	4917	03/12/13	3316	30
54	AGUAS DEL ALTIPLANO S.A.	1	CALIDAD DE SERVICIO	3130	08/08/13	3322	30
55	SEPPRA S.A.	13	CALIDAD DE SERVICIO	3964	01/10/13	3356	30
56	SEMBCORP AGUAS SANTIAGO S.A.	13	CALIDAD DE SERVICIO	452	05/02/13	3167	27

Nº	Empresa	Región	Motivo	Nº Resolución	Fecha Resolución	Nº Exp. SiSS	Monto UTA
57	AGUAS MAGALLANES S.A.	12	CALIDAD DE SERVICIO	2724	17/07/13	3188	25
58	ESSBIO S.A.	8	INCUMPLIMIENTO INSTRUCCIONES	4916	03/12/13	3199	25
59	NUEVOSUR S.A.	7	COMERCIAL	2276	14/06/13	3219	25
60	SEPPRA S.A.	13	CALIDAD DE SERVICIO	1369	12/04/13	3221	25
61	ESSBIO S.A.	8	COMERCIAL	4915	03/12/13	3351	25
62	AGUAS CHAÑAR S.A.	3	CALIDAD DE SERVICIO	1229	04/04/13	3135	20
63	ESSBIO S.A.	8	CALIDAD DE SERVICIO	801	06/03/13	3149	20
64	ESSBIO S.A.	8	INCUMPLIMIENTO INSTRUCCIONES	2497	28/06/13	3164	20
65	SANTA ROSA DEL PERAL S.A.	13	CALIDAD DE SERVICIO	1124	27/03/13	3166	20
66	ESSBIO S.A.	6	CALIDAD DE SERVICIO	4324	22/10/13	3200	20
67	SEMBCORP AGUAS LAMPA S.A.	13	CALIDAD DE SERVICIO	1123	27/03/13	3307	20
68	ESSAL S.A.	10	CALIDAD DE SERVICIO	4913	03/12/13	3308	20
69	EAP MELIPILLA NORTE S.A.	13	CALIDAD DE SERVICIO	4618	12/11/13	3343	20
70	ESSAL S.A.	10	CALIDAD DE SERVICIO	4161	11/10/13	3355	20
71	ECONSSA CHILE S.A.	2	CALIDAD DE SERVICIO	137	11/01/13	3160	15
72	BCC S.A.	13	CALIDAD DE SERVICIO	1027	21/03/13	3168	15
73	AGUAS CORDILLERA S.A.	13	CALIDAD DE SERVICIO	2722	17/07/13	3317	15
74	SEMBCORP AGUAS LAMPA S.A.	13	CALIDAD DE SERVICIO	5300	24/12/13	3365	15
75	AGUAS SAN PEDRO S.A.	8	CALIDAD DE SERVICIO	3802	16/09/13	3371	15
76	ESSAL S.A.	10	CALIDAD DE SERVICIO	2513	01/07/13	3130	10
77	SEMBCORP AGUAS SANTIAGO S.A.	13	CALIDAD DE SERVICIO	5315	26/12/13	3196	10
78	AGUAS MAGALLANES S.A.	12	COMERCIAL	1686	06/05/13	3197	10
79	NUEVOSUR S.A.	7	INCUMPLIMIENTO INSTRUCCIONES	1687	06/05/13	3206	10
80	SANTA ROSA DEL PERAL S.A.	13	INCUMPLIMIENTO INSTRUCCIONES	1111	26/03/13	3227	10
81	ESSSI S.A.	13	INCUMPLIMIENTO INSTRUCCIONES	3138	08/08/13	3195	5

2. Sanciones a Establecimientos industriales

Con relación a los Establecimientos Industriales, 29 sanciones fueron cursadas durante el año 2013, por un total de 329 UTA, por infracciones referidas a las normas de emisión DS N° 90/00, DS N° 46/02 y DS N°609/98 y/o por incumplimientos de instrucciones contenidas en las Resoluciones que establecen los Programas de Monitoreo de la calidad del efluente (RPM) de las industrias generadoras de Riles.



Infracción	Nº Sanciones	% del Total	Monto UTA	% del Total
DS N° 90/00	17	58,62%	197	59,88%
DS N° 46/02	8	27,59%	81	24,62%
DS N° 609/98	2	6,90%	23	6,99%
RPM	2	6,90%	28	8,51%
TOTAL	29	100,00%	329	100,00%

Las mayores sanciones aplicadas por la SISS a establecimientos industriales correspondieron a las siguientes:

- **CARLOS STANDEN HERLITZ** (Exp. 2961) multa de CLAUSURA TOTAL de la empresa por:
 - Descargar sus residuos líquidos durante septiembre de 2010, como resultado de su proceso actividad o servicio, a cursos de agua superficial transgrediendo los valores límites de emisión establecidos en la normativa vigente (DS N°90/00);
 - Incumplimiento de instrucciones al no enviar en tiempo y forma sus informes de autocontrol correspondientes al periodo comprendido entre marzo de 2010 a abril de 2011, ambos inclusive,

instrucciones establecidas en Resolución SiSS N°4004/06 que aprobó el Programa de Monitoreo de la calidad del efluente de la empresa;

- Incumplimiento de instrucciones impartidas por esta Superintendencia mediante Oficio SiSS N°1592/11 no cumpliendo en definitiva con la entrega de un plan de trabajo para cumplir con la norma de emisión.
- **RODOLFO HARWARDT-LÁCTEOS PUERTO OCTAY** (Exp. 3045) multa de 24 UTA por infiltrar sus residuos líquidos como resultado de su proceso actividad o servicio, a cursos de agua subterránea transgrediendo los valores límites de emisión establecidos en la normativa vigente (DS N° 46/02).

El detalle de las 29 sanciones a industrias es el siguiente:

Nº	Empresa	Tipo Establecimiento (CIU)	Región	Norma infracción	Nº Res Sanción	Fecha Res Sanción	Nº Exp. SiSS	Monto UTA
1	CARLOS STANDEN HERLITZ	MATANZA DE GANADO, PREPARACION Y CONSERVACION DE CARNE	8	DS N°90/00	2134	05/06/13	2961	CLAUSURA
2	RODOLFO HARWARDT-LÁCTEOS PUERTO OCTAY	FABRICACION DE PRODUCTOS LACTEOS	10	DS N°46/02	3694	09/09/13	3045	24
3	NESTLÉ CHILE S.A. (PLANTA LLANQUIHUE)	FABRICACION DE PRODUCTOS LACTEOS	10	DS N°90/00	3206	13/08/13	2883	20
4	SOC. AGRÍCOLA Y FRUTÍCOLA LEÓN LTDA. PLANTA 2	ENVASADO Y CONSERVACION DE FRUTAS Y LEGUMBRES	7	DS N°90/00	5621	17/12/12	3099	20
5	COMERCIALIZADORA ANDES DEL SUR LTDA	CRÍA Y ELABORACIÓN DE PESCADO, CRUSTACEOS Y OTROS PRODUCTOS MARINOS	10	RPM	3459	27/08/13	3131	20
6	CARLOS STANDEN HERLITZ	MATANZA DE GANADO, PREPARACION Y CONSERVACION DE CARNE	8	DS N°90/00	Ord. 913	15/03/13	3271	20
7	PRODUCTORA DE AGAR S.A. (PROAGAR S.A.)	CRÍA Y ELABORACIÓN DE PESCADO, CRUSTACEOS Y OTROS PRODUCTOS MARINOS	10	DS N°90/00	1196	02/04/13	3292	20
8	PISCICULTURA LICAN LTDA.	PISCICULTURA	10	DS N°90/00	3207	13/08/13	3079	15
9	SERVICIOS DEL SUR LTDA.	LAVADO DE REDES	11	DS N°46/02	3769	12/09/13	3301	15
10	SOC. AGRÍCOLA Y FRUTÍCOLA LEÓN LTDA. PLANTA 1	ENVASADO Y CONSERVACION DE FRUTAS Y LEGUMBRES	7	DS N°90/00	5622	17/12/12	3098	13
11	GRANJA MARINA TORNAGALEONES S.A.	CRÍA Y ELABORACIÓN DE PESCADO, CRUSTACEOS Y OTROS PRODUCTOS MARINOS	10	DS N°609/98	698	25/02/13	3103	13
12	AGRICOLA Y LECHERA QUILLAYES (VICTORIA)	FABRICACION DE PRODUCTOS LACTEOS	9	DS N°90/00	1470	18/04/13	2777	12
13	LACTEOS VALDIVIA LTDA.	FABRICACION DE PRODUCTOS LACTEOS	14	DS N°46/02	3392	23/08/13	3080	12
14	LACTEOS PELALES LTDA.	FABRICACION DE PRODUCTOS LACTEOS	9	DS N°90/00	1373	12/04/13	3277	12
15	NESTLÉ CHILE S.A.	FABRICACION DE PRODUCTOS LACTEOS	10	DS N°90/00	1166	28/03/13	3297	12
16	SOCIEDAD COMERCIAL RIO PANGAL LTDA.	MATANZA DE GANADO, PREPARACION Y CONSERVACION DE CARNE	11	DS N°90/00	3397	23/08/13	2551	10
17	PESQUERA SANTA MARTA LTDA	CRÍA Y ELABORACIÓN DE PESCADO, CRUSTACEOS Y OTROS PRODUCTOS MARINOS	10	DS N°609/98	700	25/02/13	3084	10
18	EXPORTADORA ACONCAGUA LTDA	ENVASADO Y CONSERVACION DE FRUTAS Y LEGUMBRES	13	DS N°90/00	3976	01/10/13	3245	10

Nº	Empresa	Tipo Establecimiento (CIU)	Región	Norma infracción	Nº Res Sanción	Fecha Res Sanción	Nº Exp. SISS	Monto UTA
19	EMPRESAS LOURDES S.A.	INDUSTRIA VINÍCOLA	13	DS N°90/00	4002	02/10/13	3250	10
20	SOCIEDAD COMERCIAL REXIN S.A.	VERTEDERO DE RESIDUOS	10	DS N°46/02	468	06/02/13	3295	10
21	LÁCTEOS BMB - BRUNO MARCHIONI Y CIA LTDA. (QUESOS FAJA)	FABRICACIÓN DE PRODUCTOS LACTEOS	9	RPM	3697	09/09/13	3126	8
22	FRIGOSUR LTDA.	MATANZA DE GANADO, PREPARACION Y CONSERVACION DE CARNE	8	DS N°90/00	2928	26/07/13	3272	7
23	INV. E IND. VALLE VERDE S.A.	FABRICACION DE PRODUCTOS LACTEOS	10	DS N°90/00	3396	23/08/13	2901	6
24	WATT'S ALIMENTOS S.A.	FABRICACION DE PRODUCTOS LACTEOS	10	DS N°90/00	3695	09/09/13	3100	6
25	PESQUERA Y CONSERVERA ISLA LENNOX LTDA.	CRÍA Y ELABORACIÓN DE PESCADO, CRUSTACEOS Y OTROS PRODUCTOS MARINOS	11	DS N°46/02	3087	06/08/13	3303	6
26	YURIS DIAS CASTILLO (EL PALESTINO)	ELABORACIÓN DE ACEITUNAS	13	DS N°46/02	3624	05/09/13	2795	5
27	PATRICIO MUÑOZ JARA	FABRICACION DE PRODUCTOS LACTEOS	8	DS N°46/02	5623	17/12/12	3055	5
28	AGR. E INMOBILIARIA VICHICULEN S.A.	ENVASADO Y CONSERVACION DE FRUTAS Y LEGUMBRES	5	DS N°90/00	231	18/01/13	2956	4
29	PLANTA PROCESADORA DE ACEITUNAS LA TILTILANA	ELABORACIÓN DE ACEITUNAS	13	DS N°46/02	4579	08/11/13	3253	4

2.1 Sanciones a Derivadas a la Autoridad Ambiental

Dentro de los procesos iniciados contra Establecimientos Industriales durante el año 2013, se derivaron a la Comisión establecida en el art. 86 de la ley N°19.300 (por la aplicación del artículo único de la ley N°20.473) 17 procesos con propuesta de sanción por un total aproximado de 210,3 UTA.

Nº	Empresa	Tipo Establecimiento (CIU)	Región	Norma infracción	Nº Res Sanción	Fecha Res Sanción	Nº Exp. SISS	Monto propuesto UTA
1	AGRICOLA Y LECHERA QUILLAYES (VICTORIA)	FABRICACION DE PRODUCTOS LACTEOS	9	DS N°90/00	1470	18/04/13	2777	33,3
2	DIANA NATURALS	ENVASADO Y CONSERVACION DE FRUTAS Y LEGUMBRES	13	DS N°46/02	3975	01/10/13	3244	24
3	INVERTEC NATURAL JUICE S.A	ELABORACIÓN DE JUGOS Y PULPA DE FRUTAS	6	DS N°90/00	3478	28/08/13	3158	18
4	AGRICOLA Y FORESTAL LAS ASTAS S.A. (PLANTEL MONTE VERDE BAJO)	CRÍADERO DE PORCINOS	8	DS N°90/00	989	19/03/13	3270	18
5	EXPORTADORA LOS FIRDOS LTDA. (PISC. MANO NEGRA)	CRÍA Y ELABORACIÓN DE PESCADO, CRUSTACEOS Y OTROS PRODUCTOS MARINOS	11	DS N°90/00	1535	23/04/13	3302	16,7
6	CURTIEMBRE CORTA Y CÍA LTDA.	CURTIEMBRE	7	DS N°90/00	3591	03/09/13	3031	14,4
7	LACTEOS VALDIVIA LTDA.	FABRICACION DE PRODUCTOS LACTEOS	14	DS N°46/02	3392	23/08/13	3080	12
8	INV. E IND. VALLE VERDE S.A.	FABRICACION DE PRODUCTOS LACTEOS	10	DS N°90/00	3396	23/08/13	2901	10
9	MINERA CANDELARIA	MINERÍA	3	DS N°90/00	3696	09/09/13	3006	10
10	BIOLECHE LACTEOS (PLANTA QUILQUE)	FABRICACION DE PRODUCTOS LACTEOS	8	DS N°90/00	2673	12/07/13	3273	10

Nº	Empresa	Tipo Establecimiento (CIU)	Región	Norma infracción	Nº Res Sanción	Fecha Res Sanción	Nº Exp. SISS	Monto propuesto UTA
11	AGRICOLA Y LECHERA QUILLAYES (VICTORIA)	FABRICACION DE PRODUCTOS LACTEOS	9	DS N°90/00	1370	12/04/13	3275	10
12	MUNICIPALIDAD DE QUILICURA	VERTEDERO DE RESIDUOS	13	DS N°46/02	3029	01/08/13	3005	9,6
13	VIÑA SANTA HELENA S.A.	INDUSTRIA VINÍCOLA	6	DS N°90/00	2016	29/05/13	3257	9,6
14	HUGO NAJLE HAYE	MATANZA DE GANADO, PREPARACION Y CONSERVACION DE CARNE	8	DS N°90/00	2077	03/06/13	3057	8
15	WATT'S ALIMENTOS S.A.	FABRICACION DE PRODUCTOS LACTEOS	10	DS N°90/00	3695	09/09/13	3100	6,7
16	SOCIEDAD DE INVERSIONES CAMPANARIO LTDA.	CRÍA Y ELABORACIÓN DE PESCADO, CRUSTACEOS Y OTROS PRODUCTOS MARINOS	10	DS N°46/02	1234	04/04/13	3287	AMONESTACIÓN
17	PRODUCTORA DE AGAR S.A. (PROAGAR S.A.)	CRÍA Y ELABORACIÓN DE PESCADO, CRUSTACEOS Y OTROS PRODUCTOS MARINOS	10	DS N°90/00	1196	02/04/13	3292	AMONESTACIÓN