



ORD.: N° 1371 /

ANT.: Oficio Circular CGR N°33263/19  
y 6540/2020

MAT.: Estados Financieros 2019

Incl.: Estados Financieros y Notas  
Explicativas.

SANTIAGO, 28 ABR 2020


A : SR. CONTRALOR GENERAL DE LA REPÚBLICA

DE: SUPERINTENDENTE DE SERVICIOS SANITARIOS (S)

Dando cumplimiento a lo señalado en los Oficios mencionados anteriormente, adjunto los siguientes antecedentes y Estados Financieros del año 2019:

- Balance General
- Estado de Resultados
- Estado de Situación Financiera
- Estado de Flujos de Efectivo
- Estado de Cambios en el Patrimonio Neto
- Notas Explicativas

Saluda atentamente a usted,

  
JORGE RIVAS CHAPARRO  
Superintendente de Servicios Sanitarios  
Subrogante

CAB/CZP/ IEM/iem

Distribución


- Contraloría General de la República  
Teatinos 56-Santiago
- Unidad de Gestión y Finanzas
- Oficina de Parte

**Documento Aprobado por:**

**Araya B. Claudio** con fecha 23-04-2020 18:35:35.



Superintendencia de Servicios Sanitarios  
Moneda 673, Piso 9  
Código Postal: 6500 721  
Teléfono: 56 - 2 - 2382 4000  
Fax: 56 - 2 - 2382 4002 / 2382 4003  
Santiago de Chile  
<http://www.siss.gob.cl>



Superintendencia de Servicios Sanitarios

**ESTADO DE FLUJOS DE EFECTIVO**


Desde el 01 de enero al 31 de diciembre de 2019

Miles de Pesos

<b>VARIACION DE FONDOS PRESUPUESTARIOS</b>				-512,044
<b>- FLUJOS ORIGINADOS EN ACTIVIDADES OPERACIONALES</b>			265,244	
<b>- INGRESOS OPERACIONALES PRESUPUESTARIOS</b>		10,992,264		
Impuestos				
Imposiciones Previsionales				
Transferencias Corrientes	0			
Rentas de la Propiedad				
Ingresos de Operación				
Otros Ingresos Corrientes	172,867			
Aporte Fiscal	10,819,417			
Transferencias Para Gasto de Capital				
<b>- GASTOS OPERACIONALES PRESUPUESTARIOS</b>		10,727,040		
Gastos en Personal	7,200,376			
Bienes y Servicios de Consumo	3,268,024			
Prestaciones de Seguridad Social	258,640			
Transferencias Corrientes				
Integros al Fisco				
Otros Gastos Corrientes				
Aporte Fiscal Libre				
Aporte Fiscal Para el Servicio de la Deuda				
Transferencias de Capital				
Servicio de la Deuda - Intereses Y Otros Gastos Financieros				
<b>- FLUJOS ORIGINADOS EN ACTIVIDADES DE INVERSION</b>				-114,070
<b>- INGRESOS POR ACTIVIDADES DE INVERSION PRESUPUESTARIAS</b>		14,169		
Ventas de Activos Financieros				
Ventas de Activos No Financieros	9,374			
Recuperación de Préstamos	4,794			
<b>- GASTOS POR ACTIVIDADES DE INVERSION PRESUPUESTARIOS</b>		128,238		
Adquisición de Activos Financieros				
Adquisición de Activos No Financieros	128,238			
Iniciativas de Inversión				
Préstamos				
<b>- FLUJOS ORIGINADOS EN ACTIVIDADES DE FINANCIACION</b>				-683,217
<b>- INGRESOS POR ACTIVIDADES DE FINANCIACION PRESUPUESTARIAS</b>		0		
Endeudamiento				
<b>- GASTOS POR ACTIVIDADES DE FINANCIACION PRESUPUESTARIAS</b>		683,217		
Servicio de la Deuda	683,217			
<b>VARIACION DE FONDOS NO PRESUPUESTARIOS</b>				-8,885
<b>- MOVIMIENTOS ACREEDORES</b>			1,325,259	
<b>- MOVIMIENTOS DEUDORES</b>			1,334,143	

VARIACIÓN NETA DEL EFECTIVO				-520.928
Saldo Inicial de Disponibilidades				772.684
Saldo Final de Disponibilidades				251.756

FECHA DE APROBACIÓN: 22-04-2020 18:46:11

  
 CONTADOR  
 GENERAL

  
 JEFE DE  
 SERVICIO



Superintendencia de Servicios Sanitarios


### ESTADO DE VARIACIÓN DE FONDOS NO PRESUPUESTARIOS

Desde el 01 de enero al 31 de diciembre de 2019


Miles de Pesos

<b>MOVIMIENTOS ACREEDORES</b>		1,325,259
Anticipos de Fondos	1,031,695	
Ajustes a Disponibilidades - Activo		
Remesas Otorgadas		
Aplicación de Fondos en Administración		
Fondos especiales		
Depósitos de Terceros	293,564	
Ajustes a Disponibilidades - Pasivo	0	
Remesas Recibidas		
<b>MOVIMIENTOS DEUDORES</b>		1,334,143
Anticipos de Fondos	1,031,363	
Ajustes a Disponibilidades - Activo		
Remesas Otorgadas		
Aplicación de Fondos en Administración		
Fondos especiales		
Depósitos de Terceros	302,780	
Ajustes a Disponibilidades - Pasivo	0	
Remesas Recibidas		

FECHA DE APROBACIÓN: 22-04-2020 18:46:11

  
CONTADOR  
GENERAL

  
JEFE DE  
SERVICIO




**ESTADO DE CAMBIOS EN EL PATRIMONIO**

Desde el 01 de enero al 31 de diciembre de 2019

Miles de Pesos

	AÑO	
	31/12/2019	31/12/2018
<b>AUMENTOS DEL PATRIMONIO</b>		
Cambio de Políticas Contables	---	---
Ajuste por Corrección de Errores	---	---
Otros Aumentos	192,838	1,363,499
<b>DISMINUCIONES DEL PATRIMONIO</b>		
Cambio de Políticas Contables	---	---
Ajuste por Corrección de Errores	---	---
Otras Disminuciones	192,838	1,363,499
<b>VARIACION NETA DIRECTA DEL PATRIMONIO</b>		
<b>MAS / MENOS:</b>		
Resultado del Periodo	1,476	192,838
<b>VARIACION NETA DEL PATRIMONIO</b>		
<b>MAS:</b>		
<b>PATRIMONIO INICIAL</b>	3,717,153	3,524,315
<b>PATRIMONIO FINAL</b>	3,718,629	3,717,153

FECHA DE APROBACIÓN: 22-04-2020 18:49:08

  
 CONTADOR GENERAL

  
 JEFE DE SERVICIO



Superintendencia de Servicios Sanitarios

**ESTADO DE RESULTADOS**


Desde el 01 de enero al 31 de diciembre de 2019


Miles de Pesos

CUENTAS	2019	2018
<b>INGRESOS</b>	11,001,863	11,134,625
<b>INGRESOS POR IMPUESTOS E IMPOSICIONES</b>	0	0
Impuestos		
Imposiciones Previsionales		
<b>TRANSFERENCIAS RECIBIDAS</b>	10,819,417	10,781,965
Transferencias Corrientes	0	126,588
Transferencias de Capital		
Aporte Fiscal	10,819,417	10,655,377
<b>INGRESOS POR VENTAS DE BIENES Y PRESTACIONES</b>	0	0
Venta Neta de Bienes		
Prestaciones de Servicios		
<b>RENTAS DE LA PROPIEDAD</b>	0	0
Arriendos		
<b>VENTA NETA DE OTROS BIENES</b>	9,374	0
Venta de Bienes de Uso	9,374	
Venta de Bienes de Uso Por Actividades Discontinuadas		
Venta de Propiedades de Inversión		
Venta de Bienes Intangibles		
Venta de Activos Biológicos		
<b>INGRESOS FINANCIEROS</b>	0	0
Participaciones en Instrumentos de Patrimonio		
Participación en el Resultado de Asociadas y Negocios		
Intereses		
Venta o rescate de Bienes Financieros		
Reversión de Deterioro		
<b>OTROS INGRESOS</b>	173,072	352,660
Multas	322	
Otros	172,750	352,660
<b>GASTOS</b>	11,000,387	10,941,786
<b>GASTOS EN PERSONAL</b>	7,202,246	6,861,020
Personal de Planta	1,069,417	1,108,281
Personal de Contrata	6,094,177	5,735,092
Personal a Honorarios	5,300	6,967
Otros	33,352	10,680
<b>BIENES Y SERVICIOS DE CONSUMO</b>	3,376,789	3,381,824
<b>PRESTACIONES DE SEGURIDAD SOCIAL</b>	193,169	418,502
<b>TRANSFERENCIAS OTORGADAS</b>	0	0
Transferencias Corrientes		
Transferencias de Capital		
Aporte Fiscal		
<b>DEPRECIACION Y AMORTIZACION</b>	225,774	272,359
Depreciación de Bienes	118,019	125,186

CUENTAS	2019	2018
Amortización de Bienes Intangibles	107,756	147,172
<b>BAJAS DE BIENES</b>	2,409	0
DETERIORO	0	0
<b>GASTOS FINANCIEROS</b>	0	0
Intereses		
Deterioro de Bienes Financieros		
Otros		
<b>OTROS GASTOS</b>	0	8,081
<b>VARIACION DEL VALOR RAZONABLE EN ACTIVOS</b>	0	0
<b>OPERACIONES DE CAMBIO</b>	0	0
<b>RESULTADO DEL EJERCICIO</b>	1,476	192,838
<b>INTERESES MINORITARIOS</b>	0	0

FECHA DE APROBACIÓN: 22-04-2020 18:40:28

  
 \_\_\_\_\_  
 CONTADOR  
 GENERAL

  
 \_\_\_\_\_  
 JEFE DE  
 SERVICIO

**BALANCE GENERAL**

Al 31 de Diciembre de 2019

Miles de Pesos de 2019

CUENTAS	NOTAS	AÑO	
		31/12/2019	31/12/2018
<b>ACTIVOS</b>			
<b>ACTIVO CORRIENTE</b>		313,466	839,521
<b>RECURSOS DISPONIBLES</b>		313,466	834,727
Disponibilidades en Moneda Nacional		251,756	772,684
Disponibilidades en Moneda Extranjera			
Anticipos de Fondos	4	61,711	62,043
<b>BIENES FINANCIEROS</b>		0	4,794
Inversiones Financieras	7		
Cuentas por Cobrar Con Contraprestación	5	0	4,794
Cuentas por Cobrar Sin Contraprestación	6	0	0
Préstamos	8		
Deudores Varios	9	0	0
Deterioro Acumulado de Bienes Financieros	10		
<b>EXISTENCIAS</b>	11	0	0
<b>OTROS ACTIVOS CORRIENTES</b>		0	0
<b>ACTIVO NO CORRIENTE</b>		3,578,662	3,676,095
<b>BIENES FINANCIEROS</b>		0	0
Inversiones Financieras	7		
Cuentas por Cobrar Con Contraprestación	5		
Cuentas por Cobrar Sin Contraprestación	6		
Préstamos	8		
Deudores Varios	9		
Deterioro Acumulado de Bienes Financieros	10		
<b>INVERSIONES ASOCIADAS Y   NEGOCIOS</b>	34	0	0
<b>BIENES DE USO</b>	12	3,039,370	3,081,092
Terrenos		79,406	79,406
Edificaciones Institucionales		558,005	558,005
Infraestructura Pública			
Bienes de Uso en Leasing			
Bienes Concesionados			
Bienes de Uso en Curso		2,219,183	2,219,183
Otros Bienes de Uso		2,382,802	2,353,150
Depreciación Acumulada de Bienes De Uso		-2,200,025	-2,128,652




CUENTAS	NOTAS	AÑO 31/12/2019		AÑO 31/12/2018	
Deterioro Acumulado de Bienes De Uso					
<b>BIENES INTANGIBLES</b>	14		539,293		595,003
Bienes Intangibles		1,156,162		1,104,116	
Amortización Acumulada de Bienes Intangibles		-616,869		-509,113	
Deterioro Acumulado de Bienes Intangibles					
<b>PROPIEDADES DE INVERSIÓN</b>	15		0		0
Propiedades de Inversión					
Depreciación Acumulada de Propiedades de Inversión					
Deterioro Acumulado de Propiedad de Inversión					
<b>ACTIVOS BIOLÓGICOS</b>	16		0		0
Activos Biológicos					
Depreciación Acumulada de Activos Biológicos					
Deterioro Acumulado de Activos Biológicos					
<b>OTROS ACTIVOS NO CORRIENTES</b>			0		0
<b>TOTAL ACTIVOS</b>			3,892,129		4,515,615
<b>PASIVOS</b>					
<b>PASIVO CORRIENTE</b>			173,500		798,462
<b>DEUDA CORRIENTE</b>			26,902		36,118
Depósitos de Terceros	18	26,902		36,118	
<b>DEUDA PÚBLICA</b>	19		0		0
Deuda Pública Interna					
Deuda Pública Externa					
<b>OTRAS DEUDAS</b>			146,598		762,344
Cuentas Por Pagar Con Contraprestación	20	114,121		664,190	
Cuentas Por Pagar Sin Contraprestación	21	0		0	
Provisiones	22			0	
Obligaciones por Beneficios de los Empleados	23	30,305		95,981	
Pasivos por Leasing					
Pasivos por Concesiones	25				
Otros Pasivos	26	2,172		2,172	
<b>PASIVO NO CORRIENTE</b>			0		0
<b>DEUDA PÚBLICA</b>	19		0		0
Deuda Pública Interna					
Deuda Pública Externa					
<b>OTRAS DEUDAS</b>			0		0
Cuentas Por Pagar Con Contraprestación	20				
Cuentas Por Pagar Sin Contraprestación	21				
Provisiones	22				
Obligaciones por Beneficios a los Empleados	23				
Pasivos por Leasing					
Pasivos por Concesiones	25				
<b>TOTAL PASIVOS</b>			173,500		798,462
<b>PATRIMONIO</b>	37		3,718,629		3,717,153
<b>PATRIMONIO DEL ESTADO</b>			3,718,629		3,717,153

CUENTAS	NOTAS	AÑO			AÑO		
		31/12/2019			31/12/2018		
Patrimonio Institucional		522,010			522,010		
Resultados Acumulados		3,195,143			3,002,304		
Resultado del Ejercicio		1,476			192,838		
INTERESES MINORITARIOS				0			0
<b>TOTAL PASIVOS Y PATRIMONIO</b>				3,892,129			4,515,615

FECHA DE APROBACIÓN:

22-04-2020 18:36:19

  
 CONTADOR  
 GENERAL

  
 JEFE DE  
 SERVICIO



Superintendencia de Servicios Sanitarios

## ESTADO DE SITUACIÓN PRESUPUESTARIA

Desde el 01 de enero al 31 de diciembre de 2019

Miles

Programa 01 Superintendencia de Servicios Sanitarios


Moneda Nacional

INGRESOS	PRESUPUESTO		EJECUCIÓN		
	INICIAL	ACTUALIZADO	DEVENGADA	EFFECTIVA	POR PERCIBIR
01 IMPUESTOS					
04 IMPOSICIONES PREVISIONALES					
05 TRANSFERENCIAS CORRIENTES	0	0	0	0	0
06 RENTAS DE LA PROPIEDAD					
07 INGRESOS DE OPERACIÓN					
08 OTROS INGRESOS CORRIENTES	83.430	148.616	172.867	172.867	0
09 APORTE FISCAL	10.089.516	10.619.417	10.619.417	10.619.417	0
10 VENTA DE ACTIVOS NO FINANCIEROS	10.300	10.300	9.374	9.374	0
11 VENTA DE ACTIVOS FINANCIEROS					
12 RECUPERACIÓN DE PRESTAMOS	0	4.794	4.794	4.794	0
13 TRANSFERENCIAS DE GASTOS DE CAPITAL					
14 ENDEUDAMIENTO					
<b>SUBTOTALES</b>	<b>10.183.246</b>	<b>10.983.127</b>	<b>11.006.452</b>	<b>11.006.452</b>	<b>0</b>
15 SALDO INICIAL DE CAJA	10.000	700.952			
<b>TOTALES</b>	<b>10.193.246</b>	<b>11.684.079</b>	<b>11.006.452</b>	<b>11.006.452</b>	<b>0</b>

GASTOS	PRESUPUESTO		EJECUCIÓN		
	INICIAL	ACTUALIZADO	DEVENGADA	EFFECTIVA	POR PAGAR
21 GASTOS EN PERSONAL	6,882,565	7,244,456	7,202,246	7,200,376	1,870
22 BIENES Y SERVICIOS DE CONSUMO	3,168,797	3,376,797	3,376,789	3,268,024	108,765
23 PRESTACIONES DE SEGURIDAD SOCIAL	0	258,640	258,540	258,640	0
24 TRANSFERENCIAS CORRIENTES					
25 INTÉGROS AL FISCO					
26 OTROS GASTOS CORRIENTES					
27 APOORTE FISCAL LIBRE					
28 APOORTE FISCAL PARA SERVICIO DE LA DEUDA					
29 ADQUISICIÓN DE ACTIVOS NO FINANCIEROS	130,884	130,884	130,752	128,238	2,514
30 ADQUISICIÓN DE ACTIVOS FINANCIEROS					
31 INICIATIVAS DE INVERSIÓN					
32 PRÉSTAMOS					
33 TRANSFERENCIAS DE CAPITAL					
34 SERVICIOS DE LA DEUDA	1,000	663,302	663,217	663,217	0
<b>SUBTOTALES</b>	<b>10,183,246</b>	<b>11,674,079</b>	<b>11,631,644</b>	<b>11,518,495</b>	<b>113,149</b>
35 SALDO FINAL DE CAJA	10,000	10,000			
<b>TOTALES</b>	<b>10,193,246</b>	<b>11,684,079</b>	<b>11,631,644</b>	<b>11,518,495</b>	<b>113,149</b>

FECHA DE APROBACIÓN:

22-04-2020 18:43:34

  
 CONTADOR  
 GENERAL

  
 JEFE DE  
 SERVICIO